

## BOLETÍN TRIMESTRAL MERCADO DE TRABAJO

Diciembre 2017

Para realizar el boletín se han tomado como referencia datos publicados por el Observatorio de Desarrollo Económico<sup>1</sup> (Móstoles Desarrollo). Los principales indicadores laborales analizados en el municipio de Móstoles durante el cuarto trimestre de 2017 son los siguientes:

## Población Activa

En Móstoles residen **174.270 personas de 16 y más años**. La población activa del municipio (**personas en edad laboral de 16 a 64 años**) es **139.401** (lo que representa el **67,80% de la población total**), de la que **el 50,83% son mujeres**.

Móstoles es la localidad con mayor población en la Comunidad de Madrid, superada únicamente en población en edad laboral por Fuenlabrada (municipio que tiene 72,77% de población de 16 a 64 años sobre el total de población).

## Paro registrado

**El número de personas desempleadas** en Móstoles, durante el mes de diciembre, **se reduce en 247 personas, -1,76% con respecto al mes anterior** y se produce un **nuevo descenso interanual del 10,92%**, 1.688 desempleados/as menos respecto al mismo mes del año anterior, por lo que la cifra total de personas desempleadas se sitúa en 13.768 (5.790 hombres y 7.978 mujeres).

El paro registrado en la Comunidad de Madrid se cifró en 369.966 personas desempleadas en el mes de diciembre de 2017, lo que supone 7.613 personas paradas menos respecto al mes anterior (-2,02%) y disminuye a un ritmo interanual del 8,73% (reducción de 35.401 personas desempleadas), mientras que a nivel estatal lo hizo en un -7,84%.

En cuanto a la distribución del desempleo por sexo, el paro registrado ha descendido en Móstoles en el último año en mayor medida entre los hombres, un 14,60% frente al descenso del 8,05% entre las mujeres. La tasa de desempleo femenina es 11,26% y la masculina 8,45%, del total de la tasa de desempleo (9,88% ambos sexos). **El análisis del desempleo por sexo muestra, por tanto un colectivo de demandantes de empleo feminizado. El paro femenino representa el 57,95% del total del desempleo en el municipio.** Esta proporción es mayor a la de la Comunidad de Madrid (56,96%) y a la estatal (57,23%).

La cifra global de paro registrado madrileño se desglosa en 159.217 hombres y 210.749 mujeres. El paro masculino disminuye en 1.323 (-0,82%) y el paro femenino en 6.290 (-2,90%), frente al mes de noviembre de 2017. En términos interanuales se contabiliza una disminución de 20.543 hombres (-11,43%) y de 14.858 mujeres (-6,59%).

**El paro registrado en Móstoles se ha reducido en mayor medida entre los/as menores de 25 años en el último mes** (se cifra en **969 desempleados/as**), con 86 desempleados/as menos (descenso de la variación mensual del **8,15%**), en segundo lugar en el grupo de **25 a 44 años**, con 114 personas desempleadas meno (**1,83%** menos frente al mes de noviembre), y en último lugar en las personas **mayores de 44 años**, con 47 desempleados/as (**-0,70** respecto al mes anterior). El número de personas paradas menores de 25 años bajó con respecto al año anterior un 13,48%, el de 25 a 44 un 11,82 y la variación interanual del grupo de mayores de 44 fue de - 9,69%. En la Comunidad de Madrid el paro juvenil (menores de 25 años) se cifra en 26.119 trabajadores/as, lo que supone una disminución de 3.943 (-13,12%) sobre el mes anterior y de 1.781 (-6,38%) respecto al mismo mes del año anterior.

<sup>1</sup> Informes Mercado de Trabajo en Móstoles: <https://www.mostolesdesarrollo.es/observatorio-desarrollo.php>

El desempleo de los/as menores de 25 años representa el 7,04% del total del municipio. Si incluimos la variable sexo, vemos que es en el único grupo de edad en el que los hombres (52,32%) superan a las mujeres desempleadas (47,68%). El grupo de 25 a 44 años representa el 44,30% de la población total y la proporción sube hasta el 58,37% en el caso de las mujeres de este grupo de edad. **Los/as mayores de 44 años representan casi la mitad del total de desempleados/as (48,66%).** Esta cifra aumenta si añadimos la variable sexo, destacando que **el 59,04% de las personas desempleadas mayores de 44 años son mujeres.** Por tanto, analizando las diferencias en los datos de desempleo según grupos de edad y sexo, **las mujeres mayores de 44 años son el grupo con mayor número de desempleadas.**

Por sectores de actividad, **el paro desciende en los servicios**, con 227 personas desempleadas menos, lo que supone una variación mensual de -2,23% y agrupa al **72,31% del total** de desempleados/as; el grupo de personas **sin empleo anterior**, sufre la mayor variación mensual, -6,01%, con 66 personas desempleadas menos; **disminuye muy poco en la industria**, el desempleo se reduce en 6 personas. El desempleo **aumenta en la construcción**, con 58 personas desempleadas más, y supone un 11,45% del total. Si incluimos la variable sexo en el análisis del desempleo por sectores de actividad, encontramos que el 65,82% de las personas **desempleadas en servicios** son mujeres, y de éstas **el 86,15% mujeres de entre 25 a 44 años.**

Por sectores de actividad, en el último año, **el paro desciende en Móstoles en todos los sectores de actividad. En servicios**, la variación interanual es de -10,55%, con 1.174 personas desempleadas menos, y agrupa al **72,31%** del total de desempleados/as; **el desempleo se reduce en la construcción**, con una variación de **-13,40%**, 244 personas desempleadas menos; **en la industria** con 178 personas desempleadas menos es donde se registra la mayor variación interanual (**-14,23%**); y el grupo de personas sin empleo anterior, desciende un 7,60%, con 85 personas desempleadas menos. Por tanto los sectores más afectados por el desempleo son los servicios (comercio y hostelería), la construcción y la industria. Analizando los distintos sectores según sexo, el sector más masculinizado es la construcción, seguido de la industria. En el caso del sector sin actividad y servicios ocurre al contrario.

Según el tiempo de permanencia en el desempleo, el paro disminuye entre las personas que llevan menos de 12 meses inscritas como demandantes de empleo y entre las personas desempleadas con más de 12 meses o de larga duración. **El desempleo de larga duración representa el 43,16% del total. El grupo más grande de desempleadas es el de las mujeres que llevan más de 2 años buscando trabajo, que representa un 65,78%.**

### Contratos registrados

En diciembre, **la contratación en las empresas con centros de trabajo en Móstoles se ha reducido un 13,27%** respecto al mes anterior (272 contratos menos) **registrándose un total de 1.778 contratos.** La **variación interanual en la contratación** presenta un **descenso del 4,72%** (88 contratos menos que en el mismo mes del año anterior). El número de contrataciones en la Comunidad desciende a un ritmo del 14,24% mensualmente y crece a un ritmo del 3,28% en tasa interanual.

El número de contrataciones en Móstoles durante el cuarto trimestre de 2017 (6.246 contratos registrados de octubre a diciembre) ha sido un 4,31% menor al registrado en el mismo periodo del año anterior (6.527 contrataciones en el último trimestre de 2016), mientras que en la Comunidad de Madrid aumentó un 9,50% (701.503 contratos registrados de octubre a diciembre de 2017).

**El análisis de las contrataciones por sexo** muestra como en el mes de diciembre de un total de 1.778 contratos, 1.114 han sido a hombres (62,65%) y 664 a mujeres (37,35%). Durante el cuarto trimestre de 2017 (octubre a diciembre), de un total de 6.246 contratos, se han registrado 3.692 contrataciones a hombres frente a 2.554 a mujeres. Analizando el número de contrataciones durante el mismo periodo del año anterior, **las contrataciones han aumentado un 1,18% en el caso de los hombres y en las mujeres han descendido un 11,26%.**

En la Comunidad de Madrid la variación en la contratación durante el último trimestre ha sido positiva con un 9,50% más de contratos respecto al mismo trimestre del año 2016, sin existir en este caso grandes diferencias al incluir la variable sexo, siendo un 9,47% el incremento de la contratación masculina y un 9,53% la femenina.

**Las actividades económicas que más contratos registraron son servicios e industria.** Así, el 71,60% de los contratos registrados en el último mes han sido **en el sector servicios**, un 55,22% de éstos se han realizado a hombres y un 44,78% a mujeres.

**Por grupos de edad, en diciembre destaca el de 25 a 44 años con el 58,16% del total de contratos** (1.034), seguido de los/as mayores de 44 años, con el 23,62% (420) y los/as menores de 25 años con el 18,22% (324). El 38,20% del total de contratos realizados al grupo de 25 a 44 años es a mujeres (395 contrataciones).

En lo que se refiere a grupos de ocupación, destacan las ocupaciones elementales (32,96%) y los/as trabajadores/as de los servicios de restauración, personales y vendedores/as, con una representación del 24,07 sobre el total de las contrataciones. En las ocupaciones elementales el 64,68% de la contratación es masculina y en los/as trabajadores/as de los servicios de restauración, personales y vendedores/as el 53,27% de la contratación es femenina.

Según el tipo de contrato, **en el último trimestre se han registrado 1.328 contratos indefinidos**, lo que supone **un aumento de 3,51% en la contratación indefinida** respecto al mismo trimestre del año anterior (se registraron 1283 contratos indefinidos de octubre a diciembre de 2016). En el último mes, **el 79,42% de los contratos son temporales** (1.412 contratos) y de éstos el 63,46% de los contratos registrados son temporales a tiempo completo (896). **La contratación a tiempo parcial se realiza mayoritariamente a mujeres**, en el 60,56% en la contratación indefinida y en el 50,97% en los contratos temporales. El grupo de edad de 25 a 44 años sigue siendo el que mayor representación tiene tanto en la contratación indefinida (57,65%) como en la contratación temporal (58,29%).

### Afiliación a la Seguridad Social

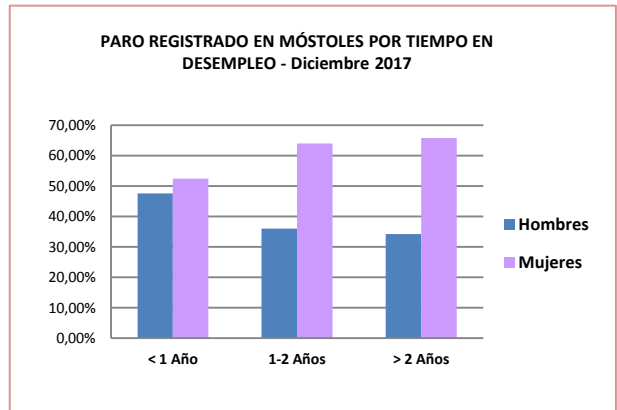
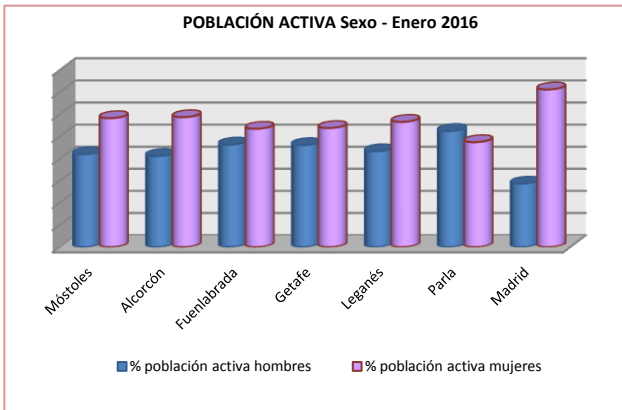
El número de personas trabajadoras dadas de alta en la Seguridad Social en Móstoles aumenta en mayor medida que en la Comunidad de Madrid y en el conjunto nacional y tanto la variación mensual como la anual han sido positivas.

**En diciembre de 2017** el número de personas afiliadas en Móstoles subió en 30 trabajadores/as, lo que supone un **incremento de la variación mensual de 0,07%**. El número de afiliaciones disminuye a un ritmo mensual en la Comunidad de Madrid es -0,08% y estatal -0,18%. En un año la afiliación ha registrado un aumento neto de 1.748 personas trabajadoras, lo que supone **un incremento de 4,49% respecto al mismo mes de 2016**, mientras que en la Comunidad de Madrid la variación anual ha sido de + 4,01%y en el conjunto nacional + 3,32%.

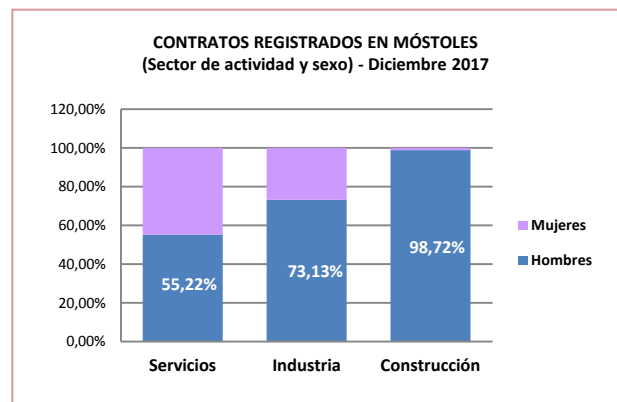
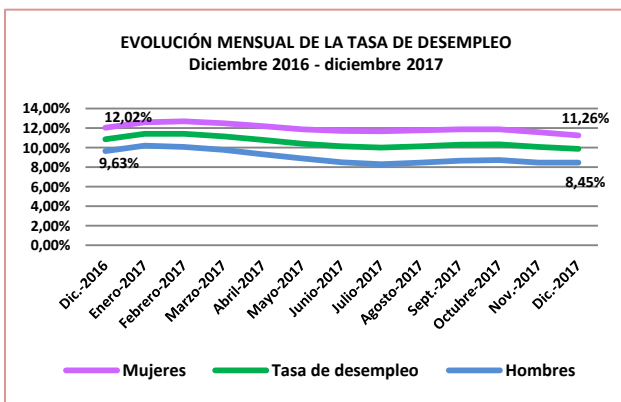
Aunque no disponemos de datos desagregados por sexo y grupos de edad en relación a las altas de afiliación a la seguridad social en Móstoles, analizando los datos de la Comunidad de Madrid, vemos que el porcentaje de hombres sobre mujeres afiliadas es mayor en todos los grupos de edad, siendo el grupo de 35 a 49 el que concentra la mayor proporción de altas de trabajadores/as.

Respecto al número de personas autónomas, este régimen en Móstoles descendió en el último mes un **0,38%**, por encima de la variación interanual que se sitúa en **-0,31%**. **El número de personas autónomas representa el 23, 41% del total**, en el mes anterior los/as autónomos/as representaban el 23,52% del total y hace un año el 24,54% del total de trabajadores/as.

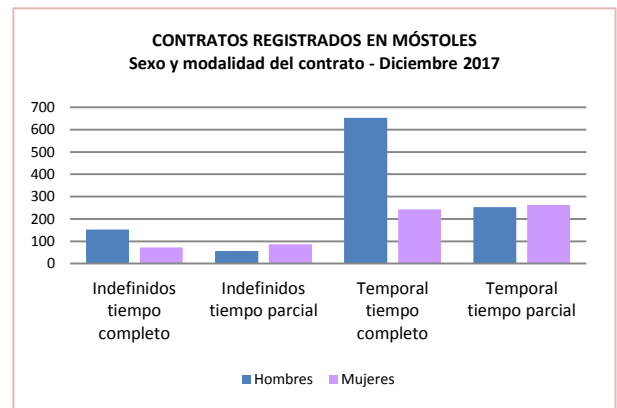
Comparativa de variables



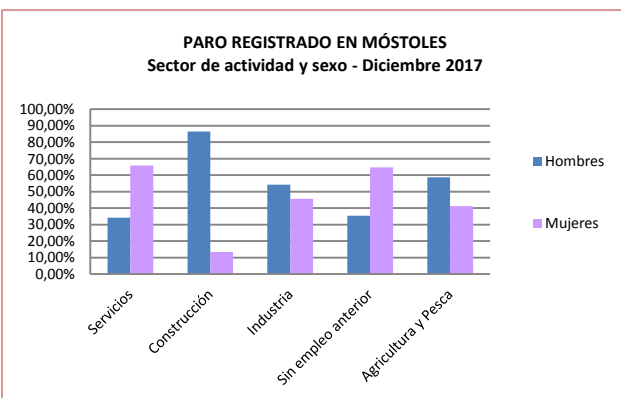
Fuente: Informe Mercado de Trabajo en Móstoles diciembre 2017 (a partir de datos registrados en INE Estadísticas del padrón continuo 1 enero 2016 y SEPE Comunidad de Madrid).



Fuente: Informe Mercado de Trabajo en Móstoles diciembre 2017 (a partir de datos registrados en INE Estadísticas del padrón continuo 1 enero 2016 y SEPE Comunidad de Madrid).



Fuente: Informe Mercado de Trabajo en Móstoles diciembre 2017 (a partir de datos registrados en SEPE Comunidad de Madrid).



Fuente: Informe Mercado de Trabajo en Móstoles diciembre 2017 (a partir de datos registrados en SEPE Comunidad de Madrid).